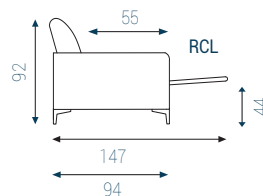
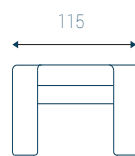


Queste informazioni si basano sulle ultime informazioni sul prodotto disponibili al momento della stampa. Il diritto di interrompere e apportare modifiche è riservato.



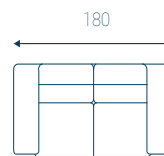
CODICE
100



CON 1 RCL

CODICE
161

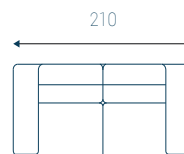
CODICE
200



CON 2 RCL

CODICE
316

CODICE
300

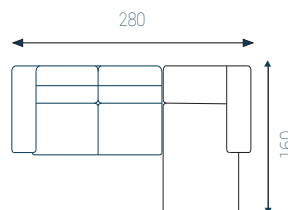


CON 2 RCL

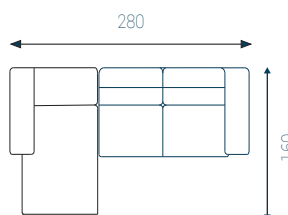
CODICE
485



CODICE CL DX
C1+410



CODICE CL SX
C2+420





Queste informazioni si basano sulle ultime informazioni sul prodotto disponibili al momento della stampa. Il diritto di interrompere e apportare modifiche è riservato.

