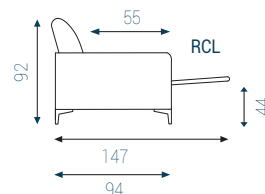
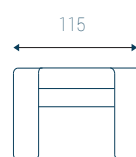


Queste informazioni si basano sulle ultime informazioni sul prodotto disponibili al momento della stampa. Il diritto di interrompere e apportare modifiche è riservato.



CODICE  
100

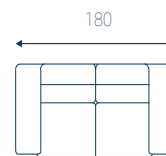


CON 1 RCL

CODICE  
161



CODICE  
200

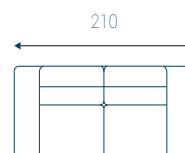


CON 2 RCL

CODICE  
316



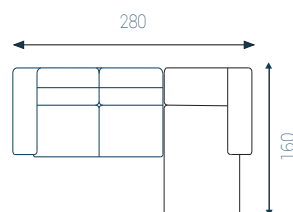
CODICE  
300



CON 2 RCL

CODICE  
485

CODICE CL DX  
C1+410



CODICE CL SX  
C2+420

